





UWAGA:
- wymiary na rys. podano w cm.
- wykop należy wykonać w szalunku
- przy zasypywaniu wykopu należy uzyskać
wkaźnik zagęszczenia (podsypki, obsypki i
zasypki) min 95% wg Proctora
- odtworzenie konstrukcji nawierzchni wykonać
zgodnie z projektem branży drogowej

JEDNOSTKA PROJEKTOWA:			
<div><p>MTM Infrastruktura Brudło, Graczyk, Konowski sp.k. pl. 20 Października 14 62-050 Mosina</p></div>			
INWESTOR:			
<div><p>Burmistrz Wielunia Plac Kazimierza Wielkiego 1 98-300 Wieluń</p></div>			
STADIUM DOKUMENTACJI:			
PROJEKT WYKONAWCZY			
NAZWA INWESTYCJI:			
BUDOWA DROGI ZBIORCZEJ OD UL. CZĘSTOCHOWSKIEJ W WIELUNIU DO OPOLSKIEJ W GASZYNIE			
BRANŻA:			
SANITARNA			
TYTUŁ RYSUNKU:			
SCHEMAT WYKOPU I UŁOŻENIA RUR - skrzyżowanie z ul. Graniczną			
PROJEKTOWAŁ:		PODPIS:	
mgr inż. Michał Ludwiczak upr. proj. nr WKP/0386/PWOS/22 spec. instalacyjna (gaz, wod-kan, C.O.) do projektowania bez ograniczeń			
SPRAWDZIŁ:		PODPIS:	
mgr inż. Piotr Baraniak upr. proj. nr WKP/0127/PWOS/14 spec. instalacyjna (gaz, wod-kan, C.O.) do kierowania i projektowania bez ograniczeń			
NR REWIZJI:	DATA REWIZJI:	SKALA:	NR RYSUNKU:
1	25.10.2023	-	06
NAZWA PLIKU:			
194_PW_KD_sm.dwg (194_PW_KD_sm-06.pdf)			